

Telepítés a LIVE médiumról

#####



3.0
[###://#####.###/#####/#####/3.0/](#).

[#####](#) [###://###.#####.###] #####
[#####](#) [###](#) [###://###.#####.###] #####.

#####, ##### # [#####](#) [#####](#)
[#####://#####.#####.###/###/#####_###], ## ##### # #####.

#####

#####

##### # #####	1
1. #####	1
1.1. #####	1
1.2. #####	1
1.3. #####	3
1.4. #####	4
2. #####	7
2.1. #####	7
2.2. #####/#####	8
2.3. #####	9
3. #####	10
4. #####	11
4.1. #####	11
4.2. #####	11
5. #####	12
6. #####	13
7. #####	13
8. #####	14
8.1. #####	14
9. #####	15
9.1. #####	15
9.2. #####	20
9.3. #####	21
9.4. #####	22
9.5. #####	25
10. #####	25
11. #####	26
11.1. #####2	26
11.2. #####	27
11.3. #####	30
12. #####	30
13. #####	32
13.1. # ##### (#####)	32
13.2. #####	32
14. #####	33
15. #####	34

#####

1. ### #####	23
2. #### #####	24

Telepítés a LIVE médiumról



```
#####
#####
#####
```

1. ISO kiválasztás és használat

1.1. Bevezetés

```
#####
#####
```

```
#####:
```

- #####: #####
- #####: #####



```
#####
```



```
#####
```

- #####: ##### DrakX-installer-stage2 #####

```
##### (##### 100 #####)
```

```
#####
```

1.2. Media

1.2.1. Definition

```
##### (#####) #####
```

```
##### [#####]
```

1.2.2. Klasszikus telepít#média

1.2.2.1. Common features

- #####
- #####
- ##### 32 64#####
- #####: *Rescue System, Memory Test, Hardware Detection Tool*
- #####
- #####

1.2.3. Él# lemezkép

1.2.3.1. Common features

- #####
- #####.
- ##### (#####, #####)
- ##### 32 64#####
- #####

1.2.3.2. Él# Plasma DVD

- #####
- #####
- 64#####

1.2.3.3. Él# GNOME DVD

- #####
- #####
- 64#####

1.2.3.4. Él# Xfce DVD

- #####
- #####
- 32 64#####

1.2.4. Net install media

1.2.4.1. Common features

- #####
- #####

1.4.2.2. Using a graphical tool within Windows

##:

- [#####](#) [#####://#####.#####.##/?#####=#_##] ##### ## ##### #####
- [###32 #####](#) [#####://#####.###/#####/###32#####]

1.4.2.3. Using the Command line within a GNU/Linux system



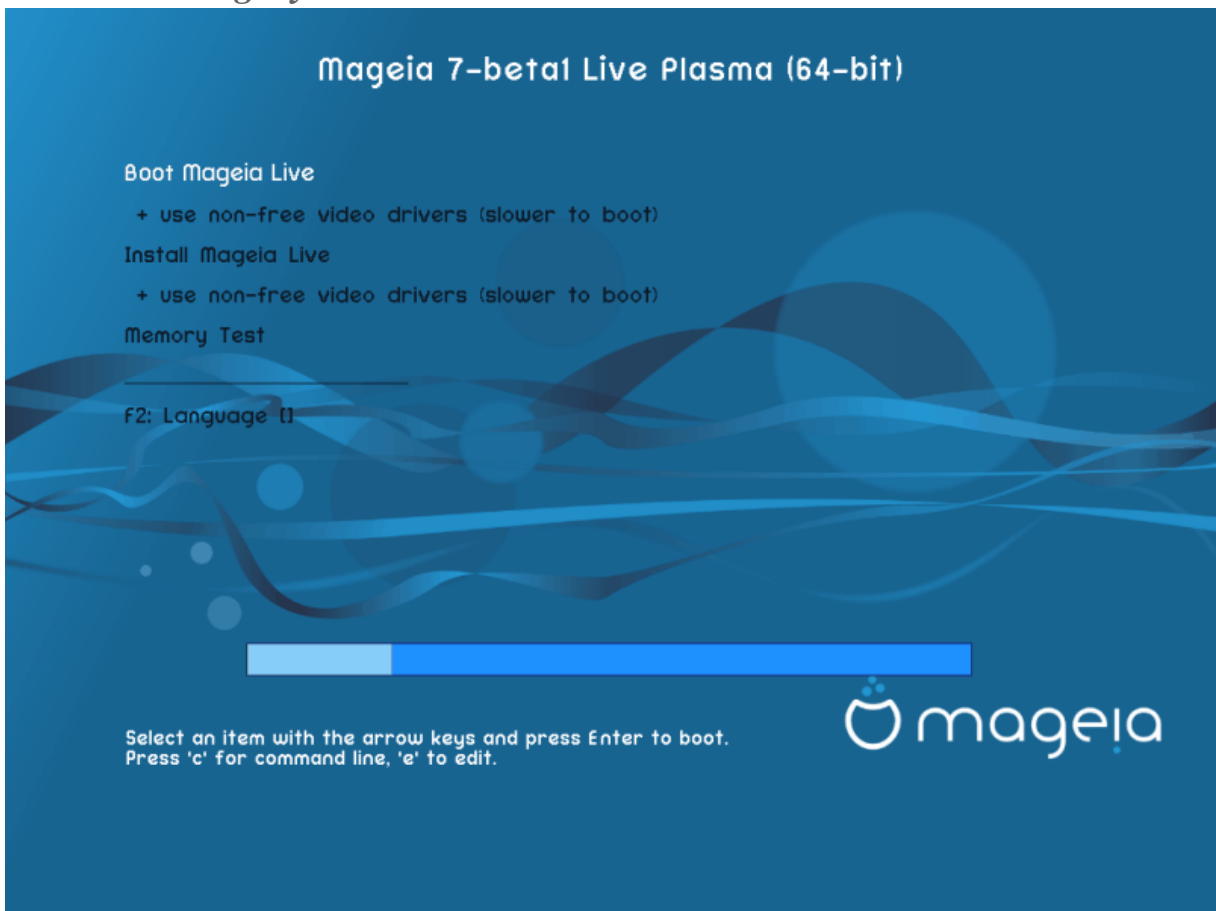
##. ## ## ##### #####
#####.

1. ##### # #####
2. ##### # root (#####) ##### ## ##### ## # (##### ## #)

```
[sam5@localhost ~]$ su -  
Password:  
[root@localhost ~]#  
[root@localhost ~]#  
[root@localhost ~]# █
```

3. ##### ## ##### ## ##### # ## ## ## ##### ## (##### ## ## ## ## ## ## ## ## ## ##
##)
4. ##### ## ##### ##

2.2. BIOS/CSM/Legacy módban



```
## #####
```

Menu

- #####

```
##### (##### # ####  
##### #).
```

```
#####.
```

```
# + ##### (##### # ####)
```

```
#####
```

- #####

```
#####.
```

```
# + ##### (##### # ####)
```

```
#####
```

- #####

```
#####. ##### # # # #  
#####.
```

- #2 #####

```
##### #2 ## ##### ### ##### ##### # # ##### ##### ##### ##### #####. ### ### #####
##### ## ##### ### ##### ##### ##### #####.
```

2.3. UEFI módal



#####

Menu

- #####

(##### #
#). ##### ## ##### ## #####, ## ## ##### ## ##
#####
- #####

#####.
- #2 #####

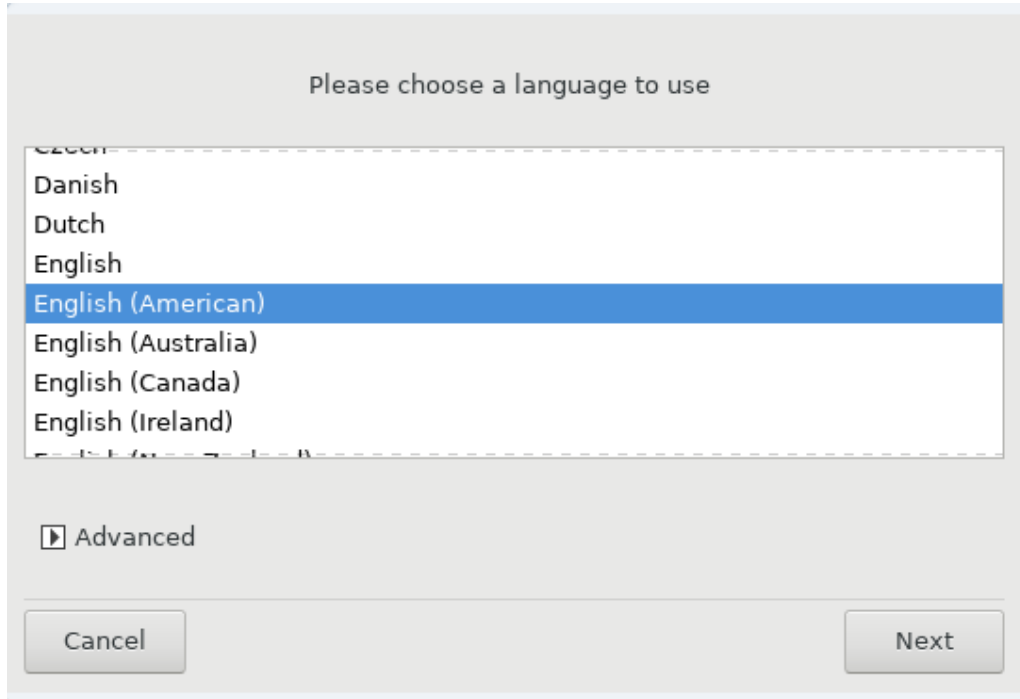
#2 ## ##### ### ##### ##### # # ##### ##### ##### ##### #####. ### ### #####
#####.



#####, ## ##### ## ## ##### ##### ##### ##### #####, ## ##
##.

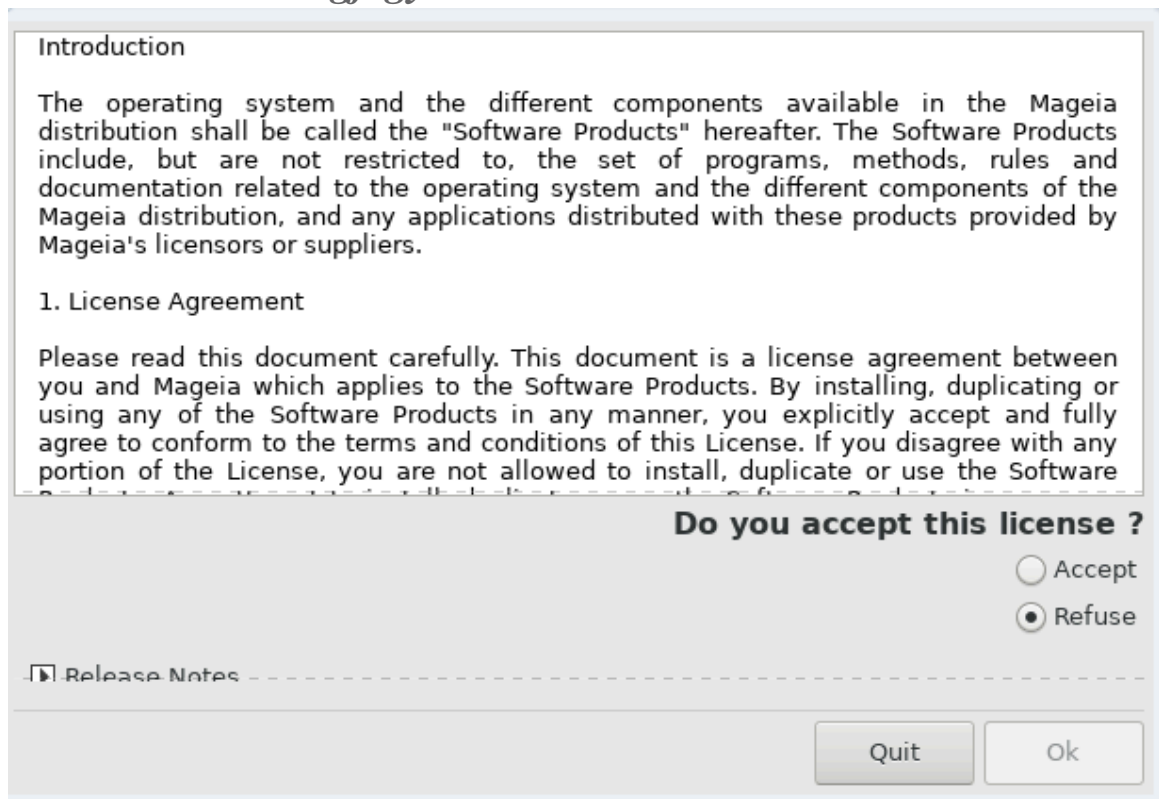
3. Válasszon nyelvet

- ##### #### #####. ##### #### ## #### #####. ##### ## ##### ##
#####.



- ##### #### #####8 (#####) ##### ## #####. ##### ## ## ##### ## ## *Multiple languages*
#####. #####. ##### #####8 ##### ## ##
#####.
- ### ## ##### ## ##### ## ## ##### #####. ##### ## ## ##### #####
→ ##### → ##### ## ## ##.

4. Licenc és kiadási megjegyzések



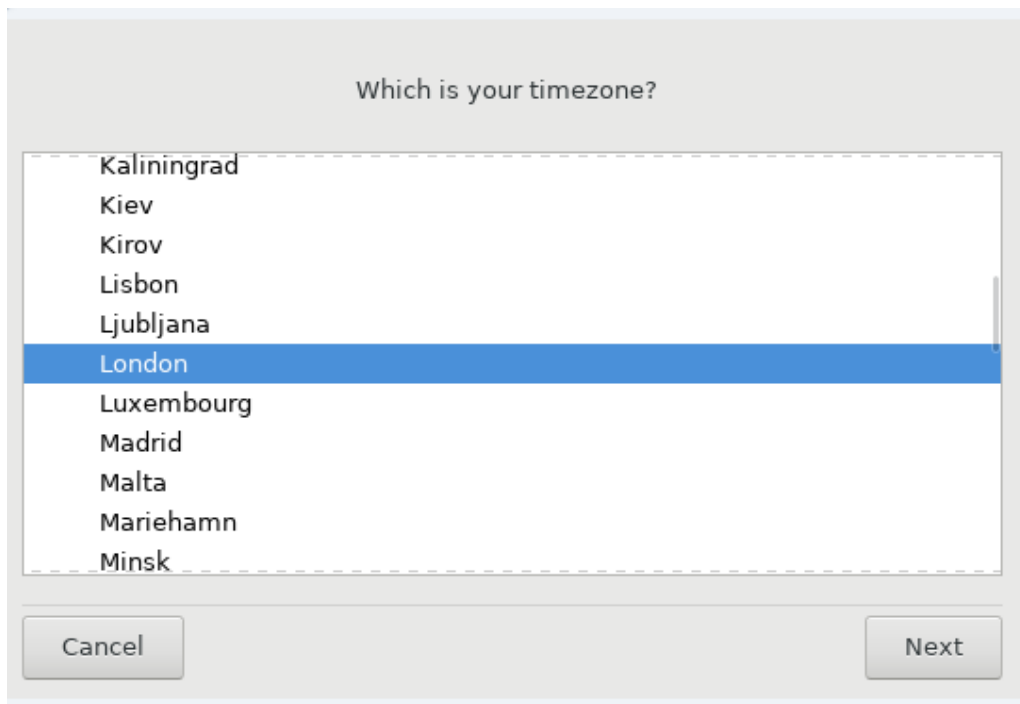
4.1. Licencmegállapodás

- #####
#####
 - #####
#####
 - ## #####, ##### *Accept* ## ##### ## *Next*
- ## ##### ## ## #####, ##### ## ##### ## ##### ## #####.
Quit

4.2. Kiadási megjegyzések

Release Notes #####.

5. Id#zóna beállítása



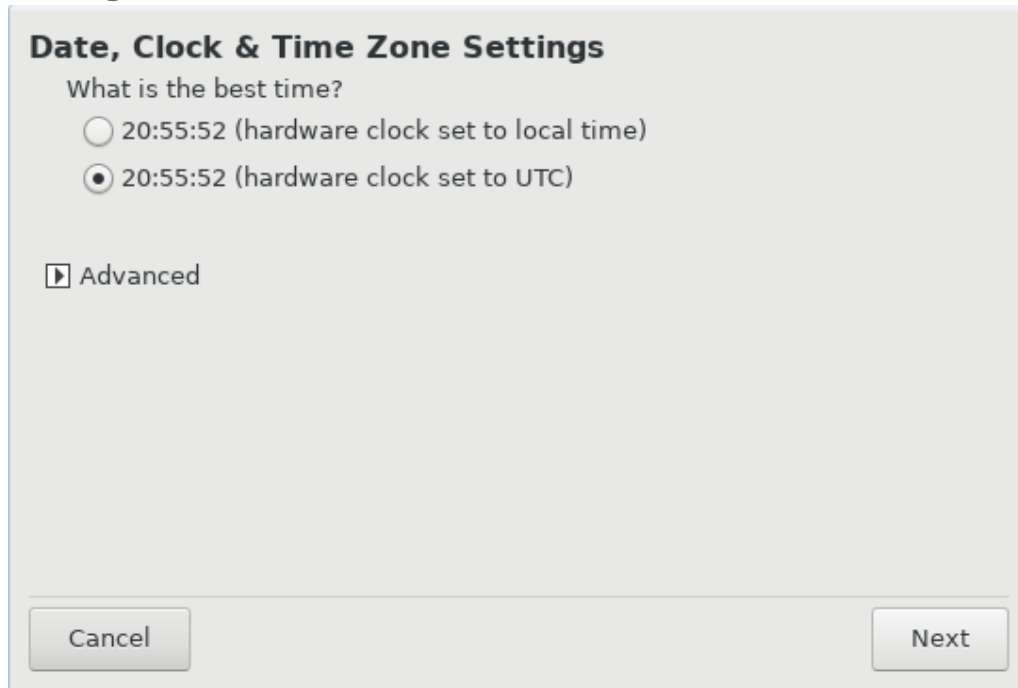
- ##### ##### ##### ## ##### ##### #####, ## # ##### ##### ## ### ## ### ##### #####.

###, ##### #####
###.



#####, ##### ##### ##### ## ##
#####, ## ### ## ###/###.

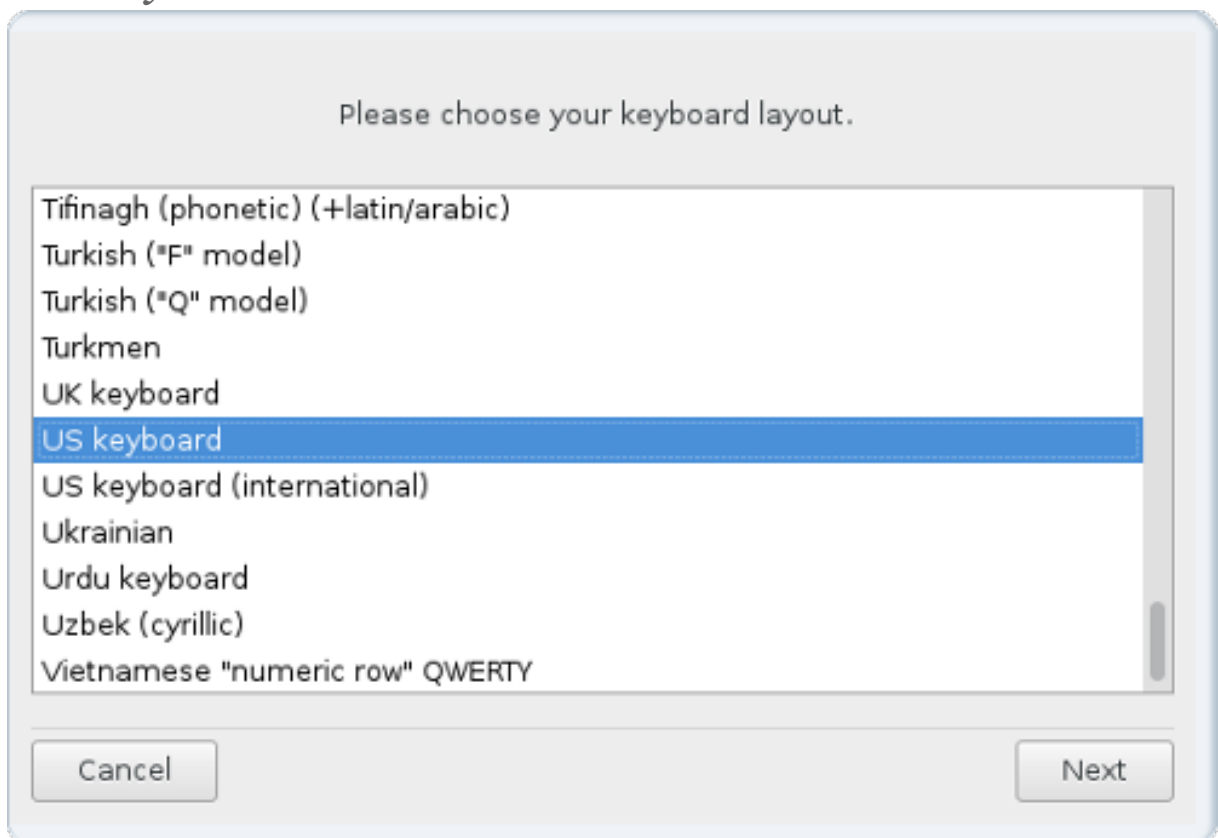
6. Clock Settings



####, ### ### ##### ##### #### ##### ##### ##### ## ### ## ##### #### ## ### ####.

Advanced ###, ### ### ##### ##### ##### ##### ##### ## ### #####.

7. Select Keyboard

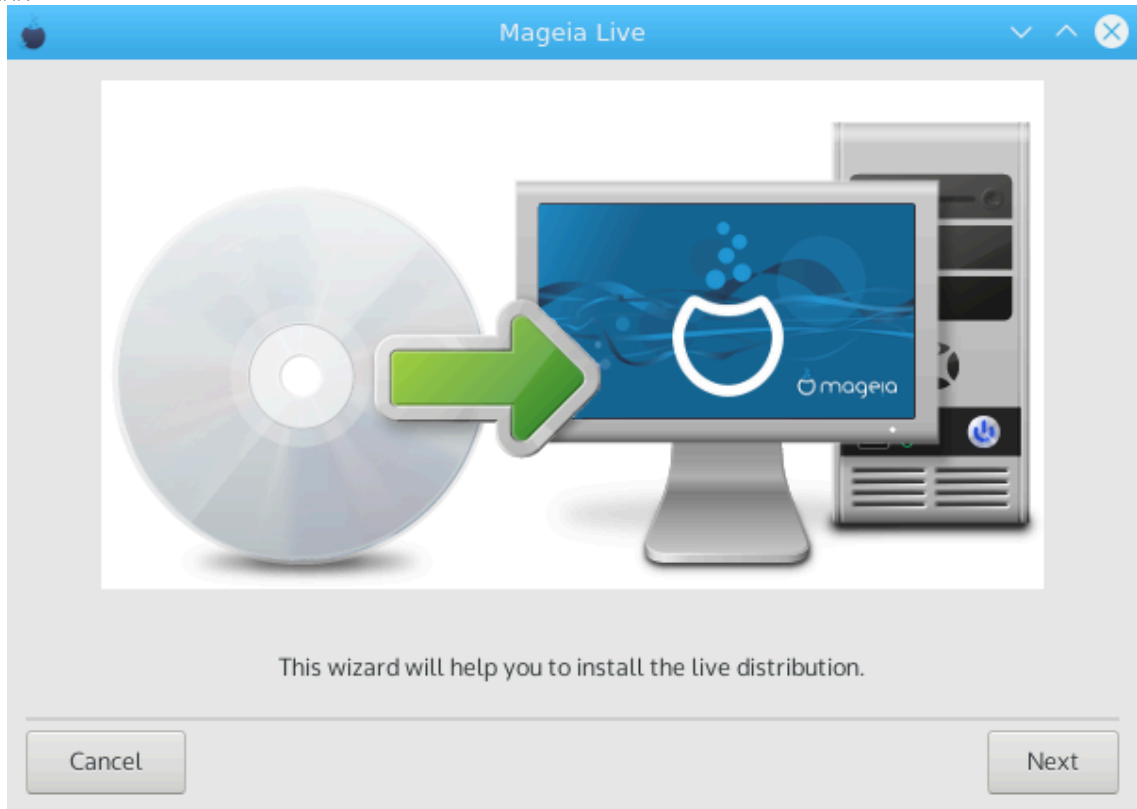




#####

8.1.2. Telepítés indítása

Hard Disk #####. #####
#####

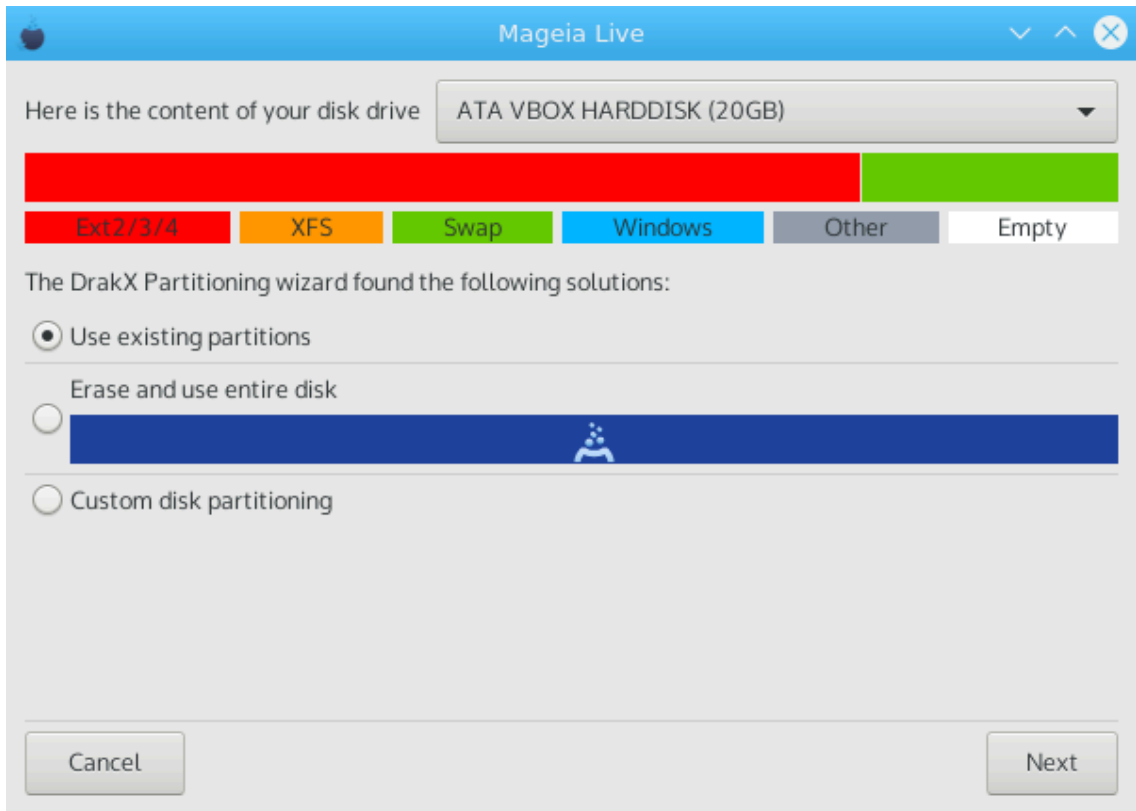


9. Partitioning


9.1. Suggested Partitioning

#####

#####



Main Options

- #####
 - #####
 - #####
 - #####
 - #####
-
- 

#####. #####! #####
#####, #####
#####.
-



 #####, #####
 #####, #####
 #####
 #####.

- #####

#####(#).

PARTITIONING

Here is the content of your disk drive Maxtor 6L160M0 (152GB)

The DrakX Partitioning wizard found the following solutions:

- Use free space
- Use the free space on a Microsoft Windows® partition
 - RĂ©cupĂ©ration
 - Windows (115GB)
 - Mageia (11GB)
- Erase and use entire disk
- Custom disk partitioning

▶ Help Next

Custom disk partitioning #####, #####
 #####:

- ## ## 50 ##, #####. ## ##
 ## / (##) #####.
- ## ## 50 ##, #####
 # 6/19 ## ## / ## 50 ##
 # 1/19 ## swap ## 4 ##
 # ## (## 12/19) ## /home

160 ## ## ##### ##### ## ##, ## ##### #### ##### #####
#####:

- 50 ## ### /
- 4 ## ### swap
- ### ## ##### ## /home



#####, ## ## (## ##### #####) #### # #####
/boot/EFI. ### Custom
disk partitioning ##### ## ## ##### ## ##### ##### ## ##### ## ## ##### #####

(#### ##### ## #####) ##### ##### # ## #####
#####. ## ##### ##
1 ## ##### ## ##### #####. ## ## ## ##### ##### ## #####, ##### Custom
disk partitioning, ##### ## ##### #####. ## ##### ## ##### ##### ##### ##### ##
#####

#####.

Mageia Live

Click on a partition, choose a filesystem type then choose an action

sda sdc

R... 3... /m... 20... ubu... 18... /ho... 20GB / 25GB

Ext4 XFS Swap Windows Other Empty

Resize

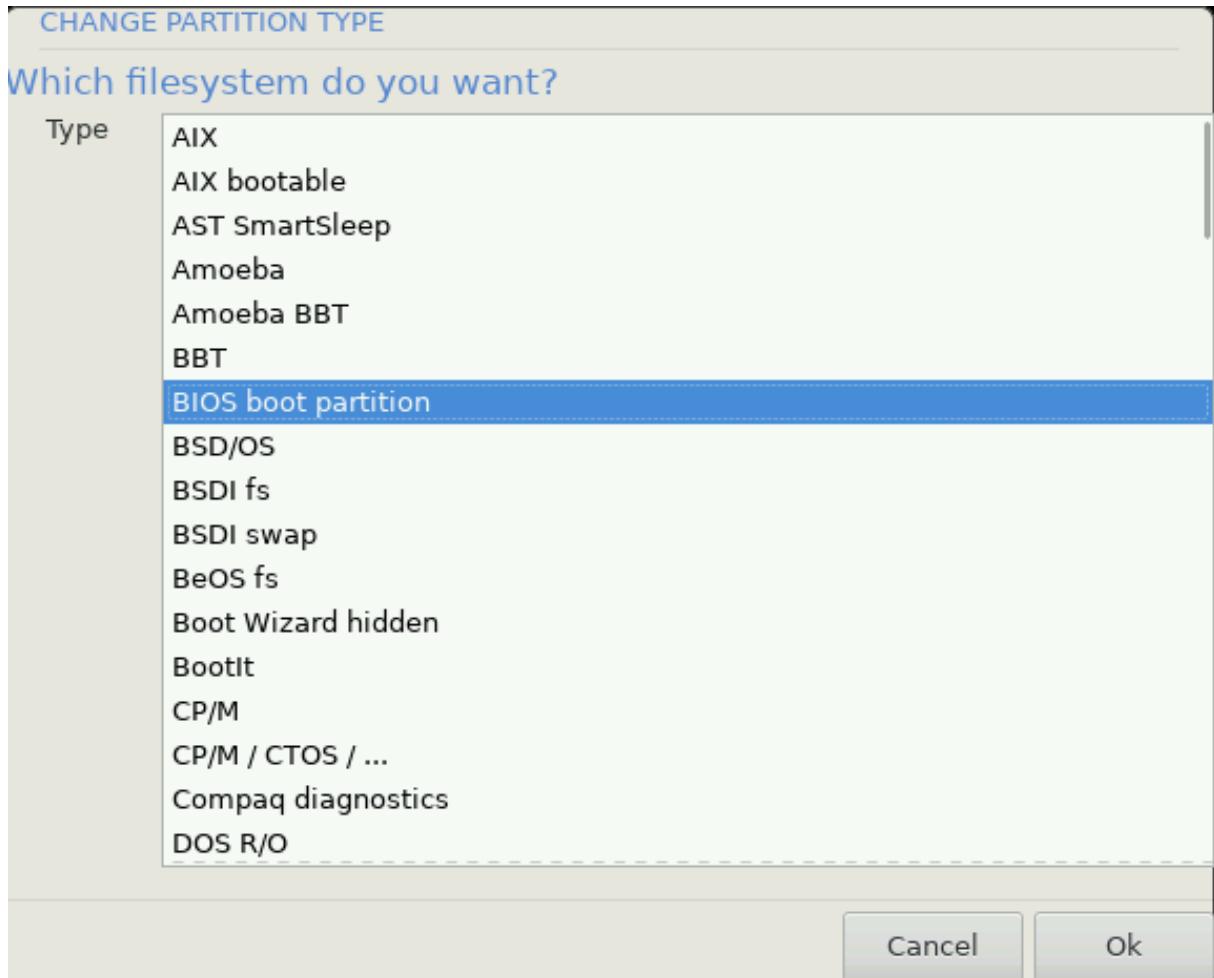
Delete

Details

Device: sda3
Type: BIOS boot or Empty partition
Size: 7.9MB (0% of disk)
Not formatted

Clear all Auto allocate Toggle to expert mode

Help Done

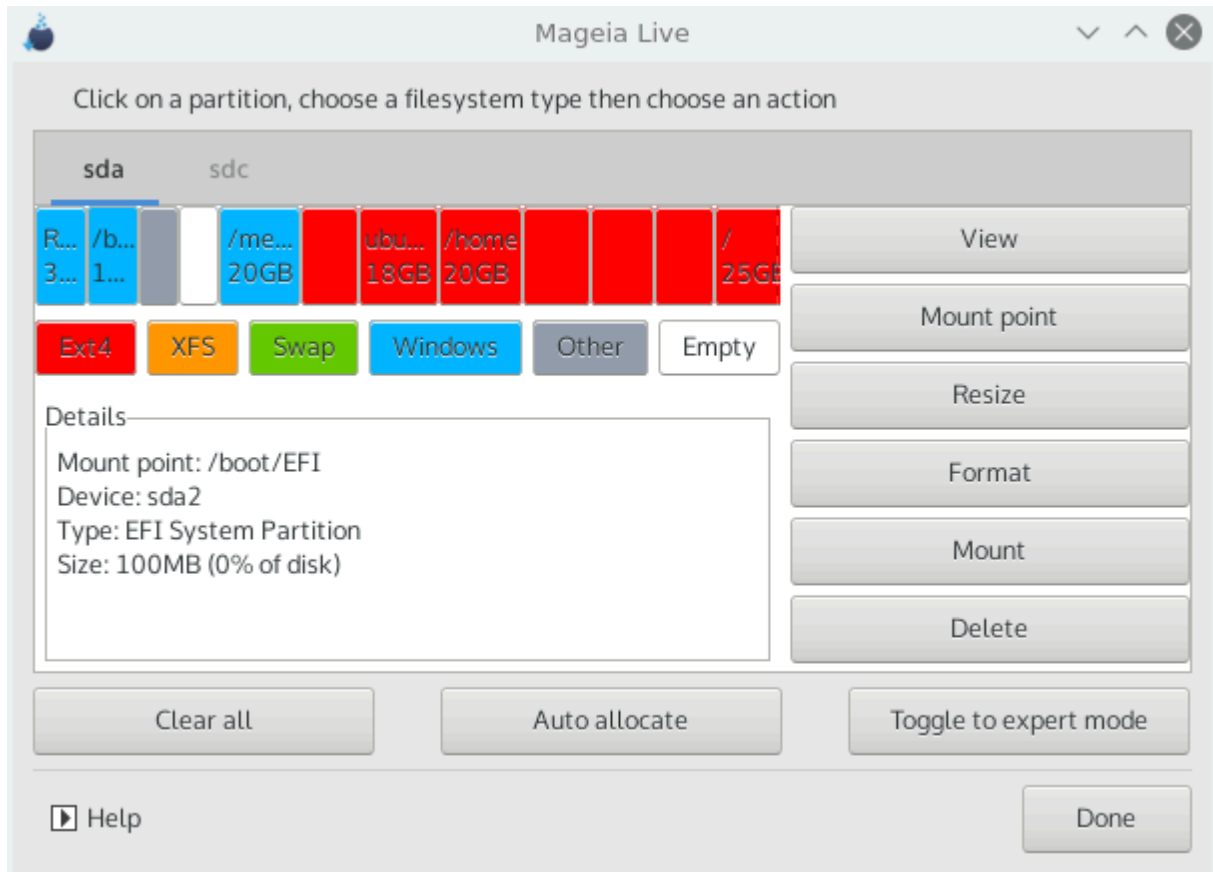


```
##### 4096 #####, #####  
##### 512. #####, #####  
#####
```

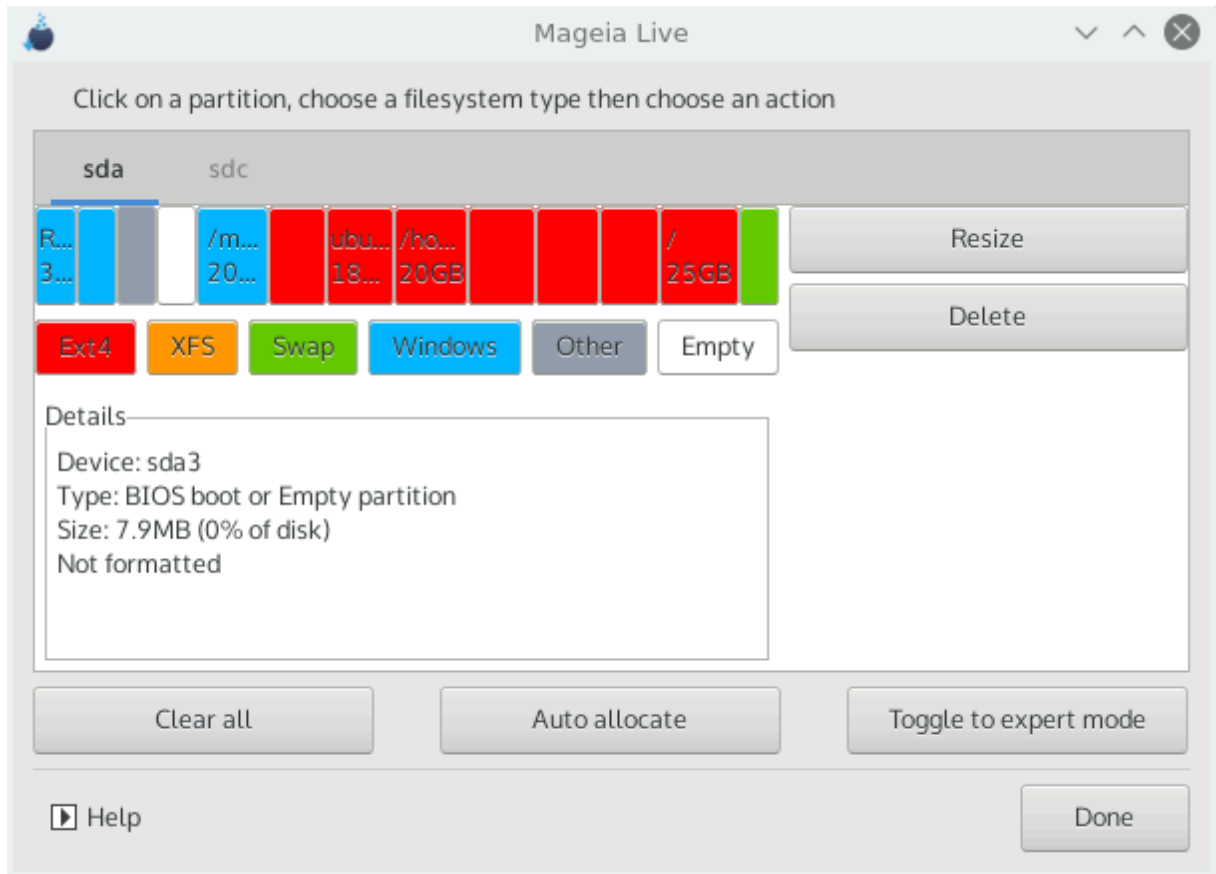
```
##### 1 ##. ## ## ##  
#####  
#####:
```

- *Align to = ##*
- *Free space preceding (MiB) = 2*

```
#####
```

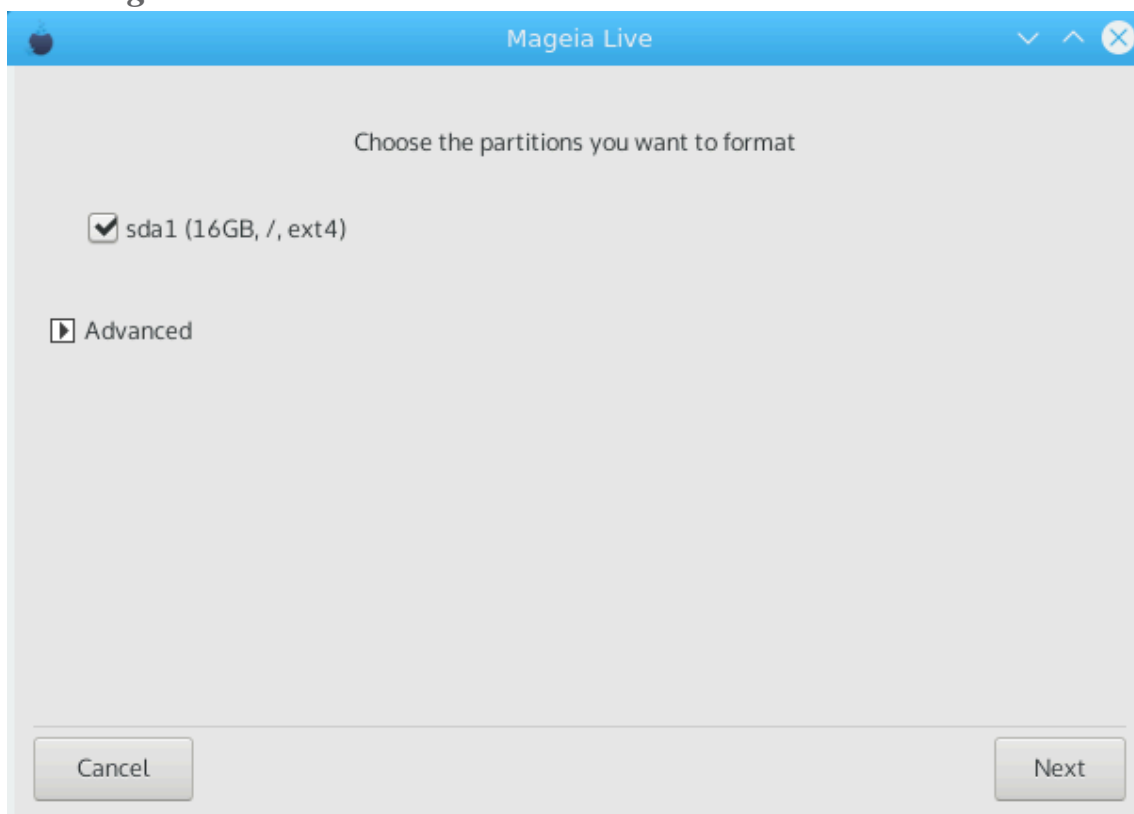



1. ábra - EFI System Partition



2. ábra - BIOS boot partition

9.5. Formatting



#####(##) #####. ##### not #####
#####.

#####, ## #####.

Advanced ##### *bad blocks*



Previous, ##### *Previous* ##### *Custom* #####, #####
#####.

#####, ##### *Next* #####.

10. Nem használt fájlok megtartása vagy törlése

#####.

#####, ##
#####.

Advanced #####
#####.



```
### ##### ## ## ##### ## ##### ## ##### #####. ##### ##### ##### ## ## ## ##### #####  
## #####. ##### ## ## ##### ## ##### ##### ## ## ##### ##### # ## ## #####.
```

11. Bootloader

11.1. Grub2

Grub2 on Legacy MBR/GPT systems

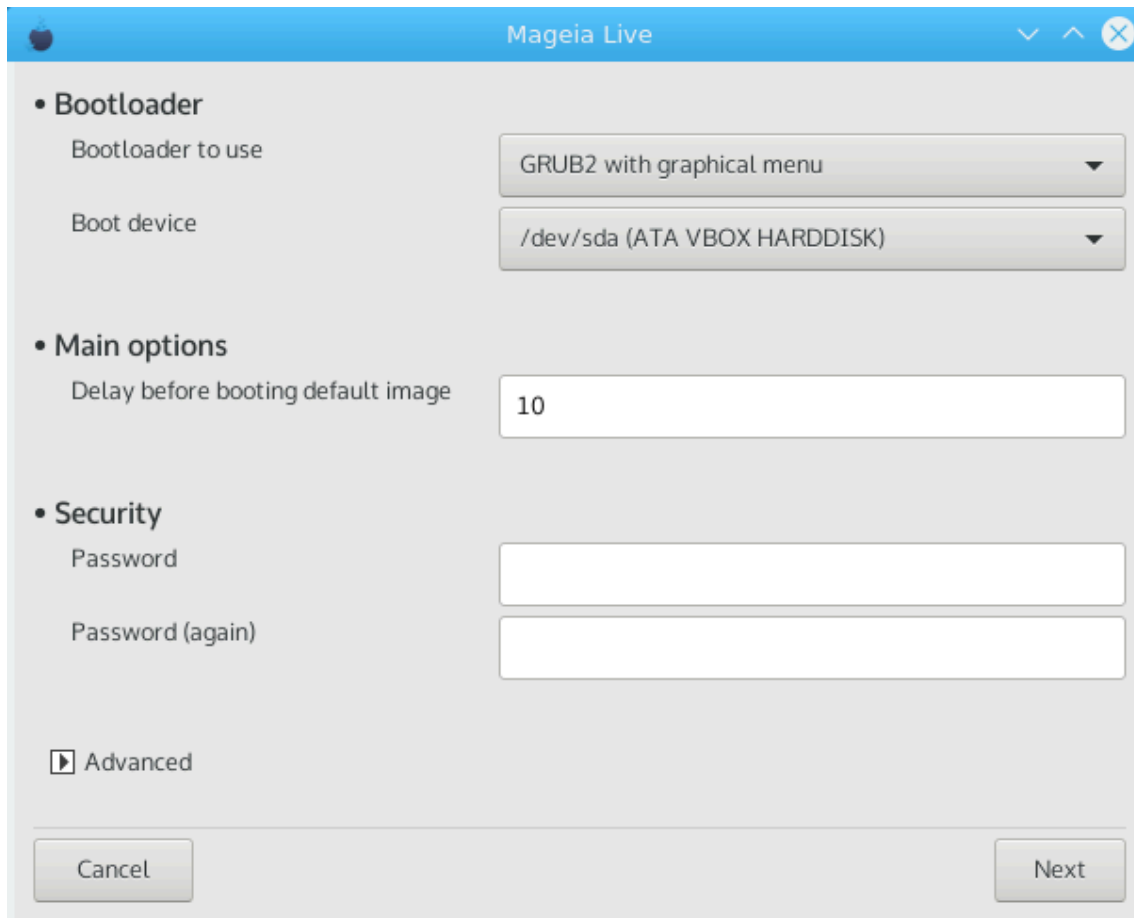
- #####2(##### ## #####) ##### ## ##### ##### ## ## ##### ## ## #####/#####
#####/### #####.
- ## #####, # ## ##### ##### ## ##### ##### ##### ## ## (##### #####) ## #####
#####.

Grub2-efi on UEFI systems

- #####2##### ## ## ## ##### ## ## ##### ## ## ## #####.
 - ## #####, # ## ##### (#####2#####) ##### ## ##### ##### ## ## (### #####).
- ## ##### ## ##### ##### ##### ##### ##### ## ##### (##### 8 ##
#####), ## ##### ##### ##### ##### ## ##### ## ##### ## ## #####2#
##. ## ## ## #####, ##### ## ## #####. ##### ## ## ##### ## ## #####
####, ##### ## ## #####, ##### ## ##### ## ##### ##### ## ##.

11.2. Bootloader Setup

11.2.1. Rendszerindítási beállítások



- ##### ## ###

##/##### #####. ##### ## ##### ##### #### ## ##
#####.
- #####

#####
- ##### ##### ##### ## ##### #####

#####, ## #####, ##### ## ##### ##### ##### ## #####
##.
- #####

#####. #### ##### # ##### ## ##### ##### ##
#####. #### ## #####,
##. ## ##### ## root ## ## ##### ##
#####.
- #####

(#####)
- ##### (#####)

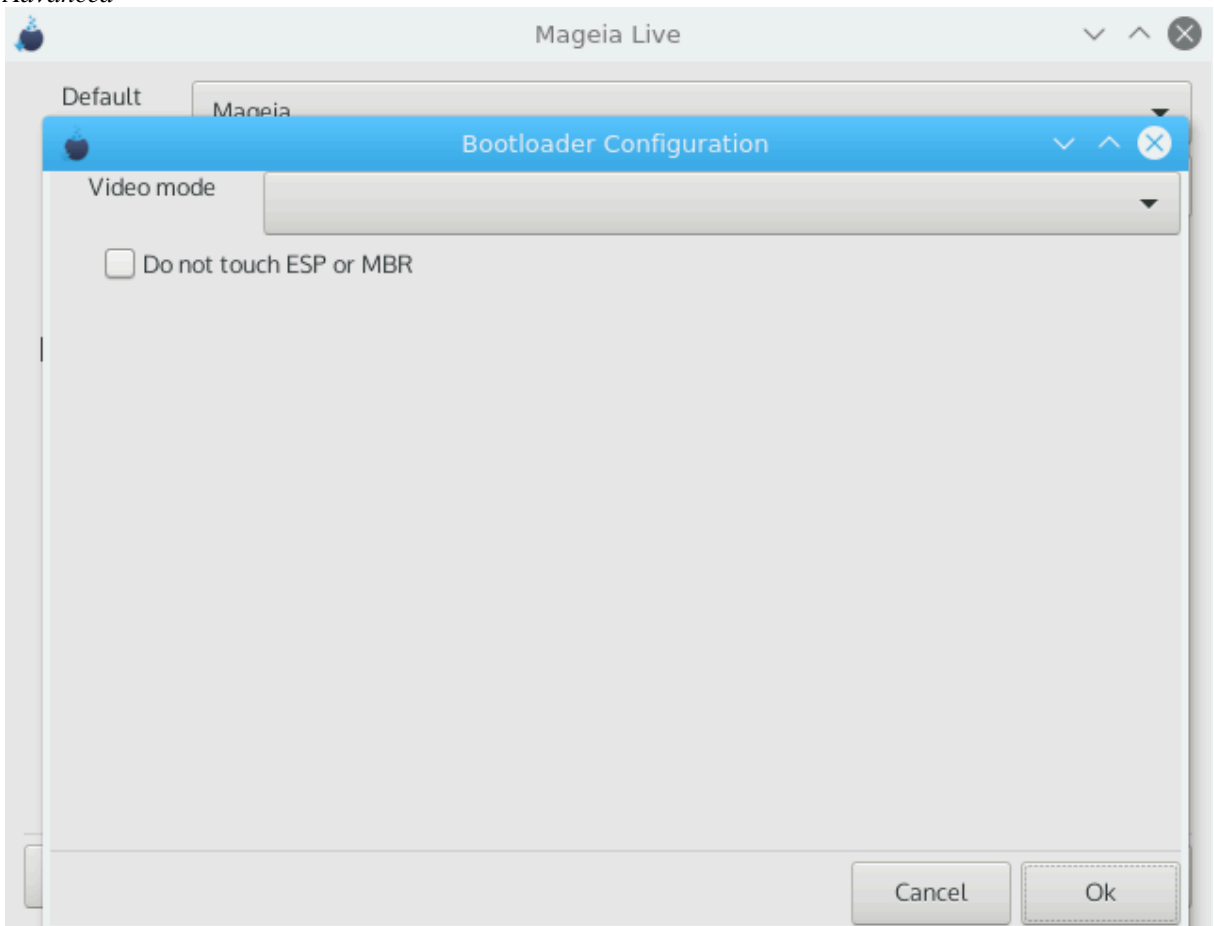
- #####

```
#####  
#####  
#####
```

- #####

```
#####  
#####
```

Advanced

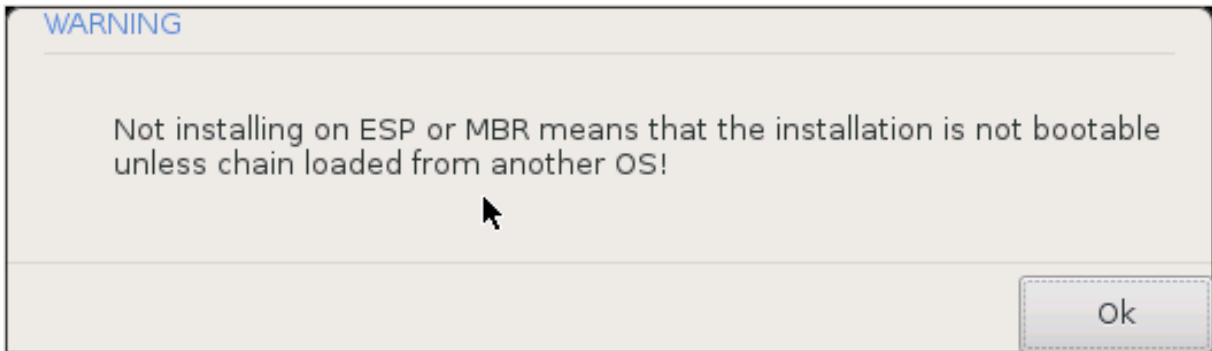


- *Video mode*

```
#####  
#####
```

- *Do not touch ESP or MBR*

```
#####  
#####  
#####
```



11.3. Other Options

11.3.1. Using an existing bootloader

```
### #####  
#####. #####  
#####  
#####. ###
```

11.3.2. Installing Without a Bootloader

```
#####  
#####  
#####
```

11.3.3. Add or Modify a Boot Menu Entry

```
## ##  
#####
```



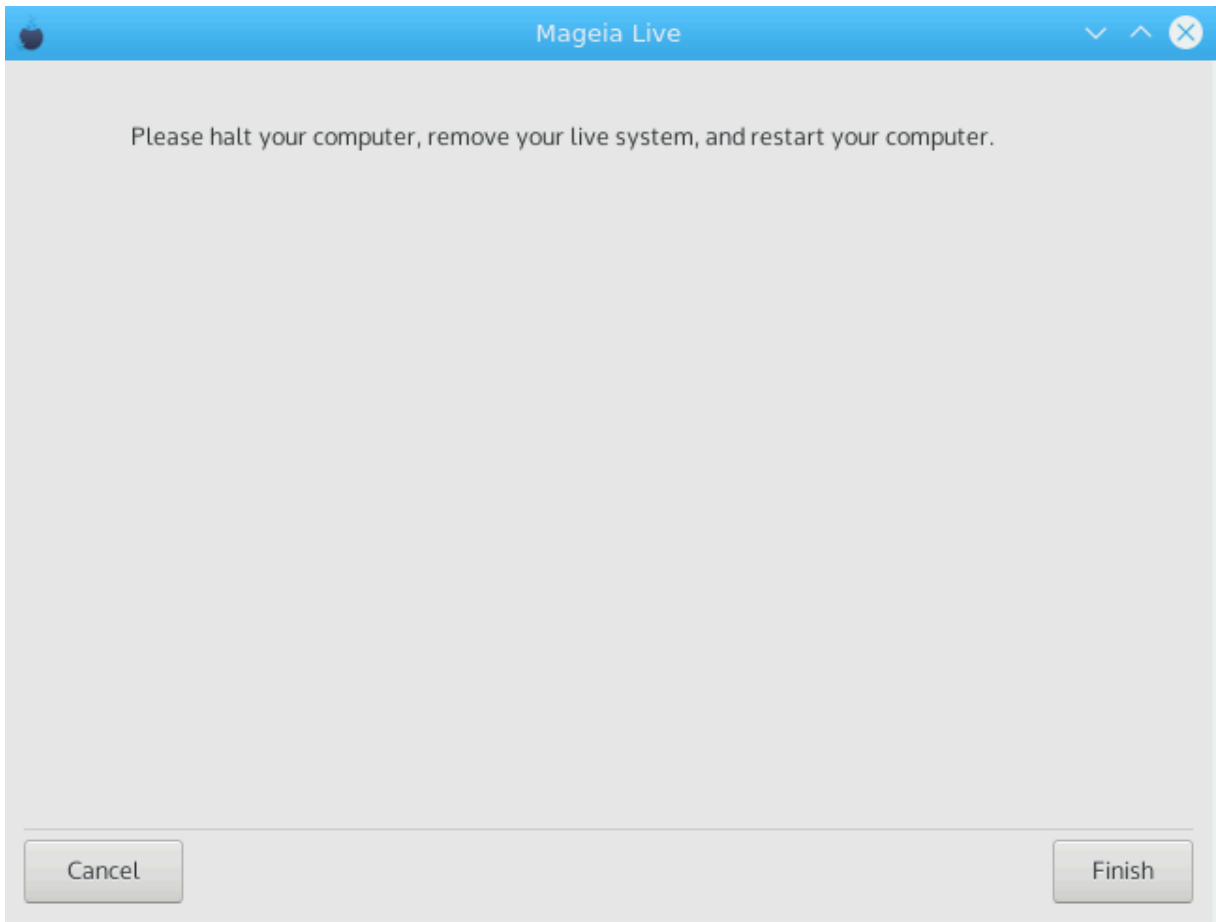
#####

12. Újraindítás

```
#####  
#####
```

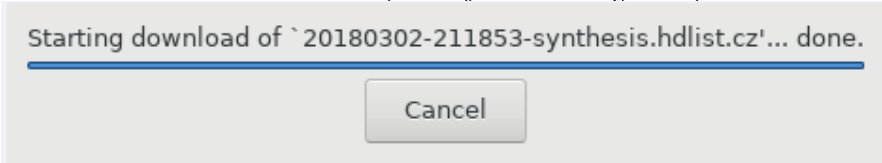


#####



#####, ##### *Finish*.

#####, ### ##### ### # ##### ## ##### #####. ##### ##### #### ##
(### *Software Management*).



15. Mageia eltávolítás

#####

Restore Windows boot loader. ## ###
#####

#####, ## #####

Unknown, ###
Delete

#####

#####